



COLORA:


A = AZZURRO 

E = VERDE 

I = ROSSO 

O = GIALLO 

U = GRIGIO 



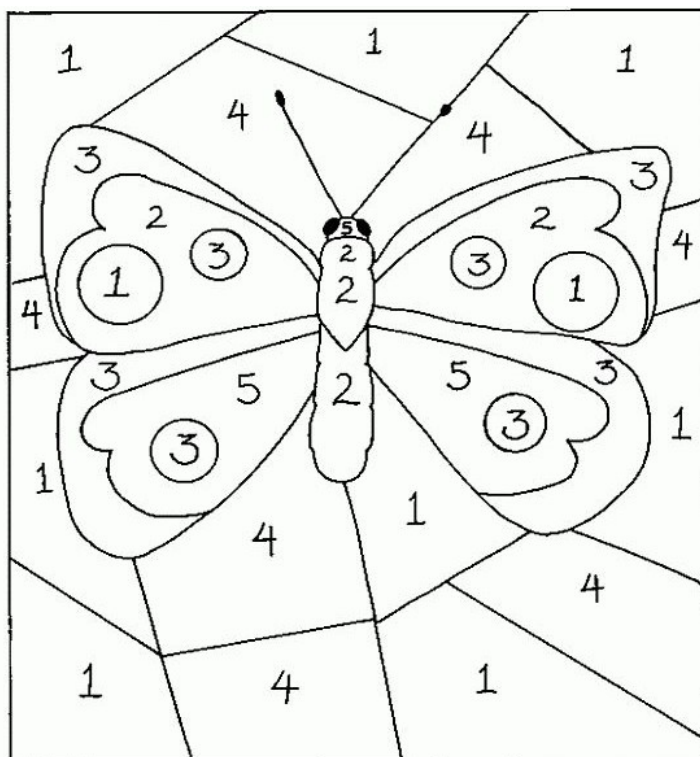
Potete proporre ai bimbi diverse attività di riconoscimento di tratti grafici (lettere e numeri). Questa abilità sta alla base della discriminazione, e quindi del riconoscimento, di grafemi e simboli.

Un modo divertente può essere quello di abbinare la ricerca alla coloritura come nell'esempio.

Potete trovare anche immagini più complesse in cui gli spazi da colorare sono indicati con lettere o numeri come nell'esempio qui sotto.

Potete sbizzarrirvi anche con app di questo tipo, o con disegni realizzati da voi.

- 1= BLU
- 2= ARANCIONE
- 3= GIALLO
- 4= VERDE
- 5= ROSSO





Svolgere attività di “infilaggio” aiuta i bimbi a sviluppare la motricità fine ed il coordinamento oculo-manuale.




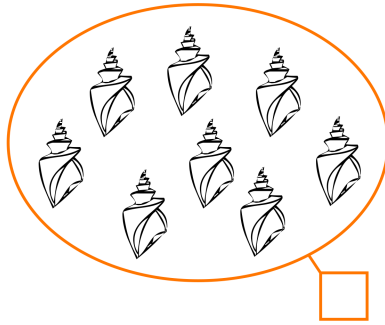
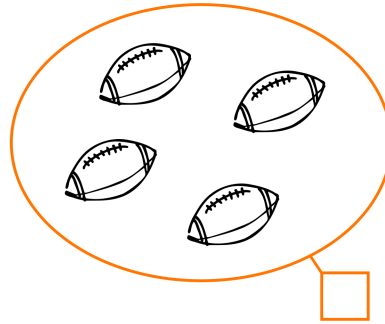
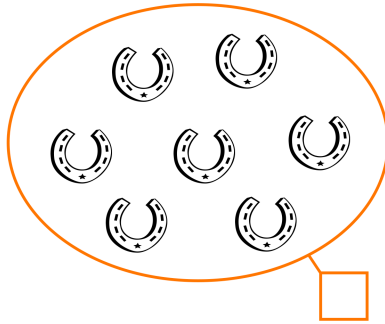
Questo tipo di attività che a noi sembra semplici, in realtà richiede un susseguirsi di passaggi che possono risultare complessi ed un elevato livello di coordinazione che sta alla base della scrittura.

Sono attività che devono essere allenate ed esercitate per poter essere svolte in modo efficace e rapido.

Ecco qui un esempio, ma potete creare fogli diversi, potete fare collane con pasta o perline, potete creare dei fogli forati in cui passare il filo!

Gli insiemi

- Conta e scrivi nel cartellino il numero degli elementi di ogni insieme.



Un'altra attività che vi proponiamo è sulle quantità.

Questo è un esempio di schede con insiemi e al link qui di seguito trovate altri schede da stampare o riprodurre. In allegato trovate anche un pdf con le schede sugli insiemi da cui prendere spunto.

<https://www.google.it/imgres?imgurl=https://pianetabambini.it/wp-content/uploads/2018/12/Esercizi-Insiemi-3.png&imgrefurl=https://pianetabambini.it/esercizi-insiemi-scuola-primaria/&tbnid=ouWCodizXBGI5M&vet=1&docid=v-HVAn-OSfBdnM&w=2480&h=3508&q=insiemi+per+scuola+infanzia+&hl=it-it&source=sh/x/im>

Questa abilità però può essere facilmente esercitata chiedendo ai bimbi di contare insieme a voi gli elementi che occorrono per apparecchiare o per preparare da mangiare.

Potete anche fare delle piccole gare in cui chiedete, ad esempio: “vediamo che prende per primo tre lego blu!” o “5 oggetti rossi” oppure “7 libri”. Potete adattare le richieste in base a quello che avete in casa e alla vostra fantasia. Potete associare il numero al colore o alle forme....

Esercitatevi con i numeri fino a 10!

Buon divertimento!!!